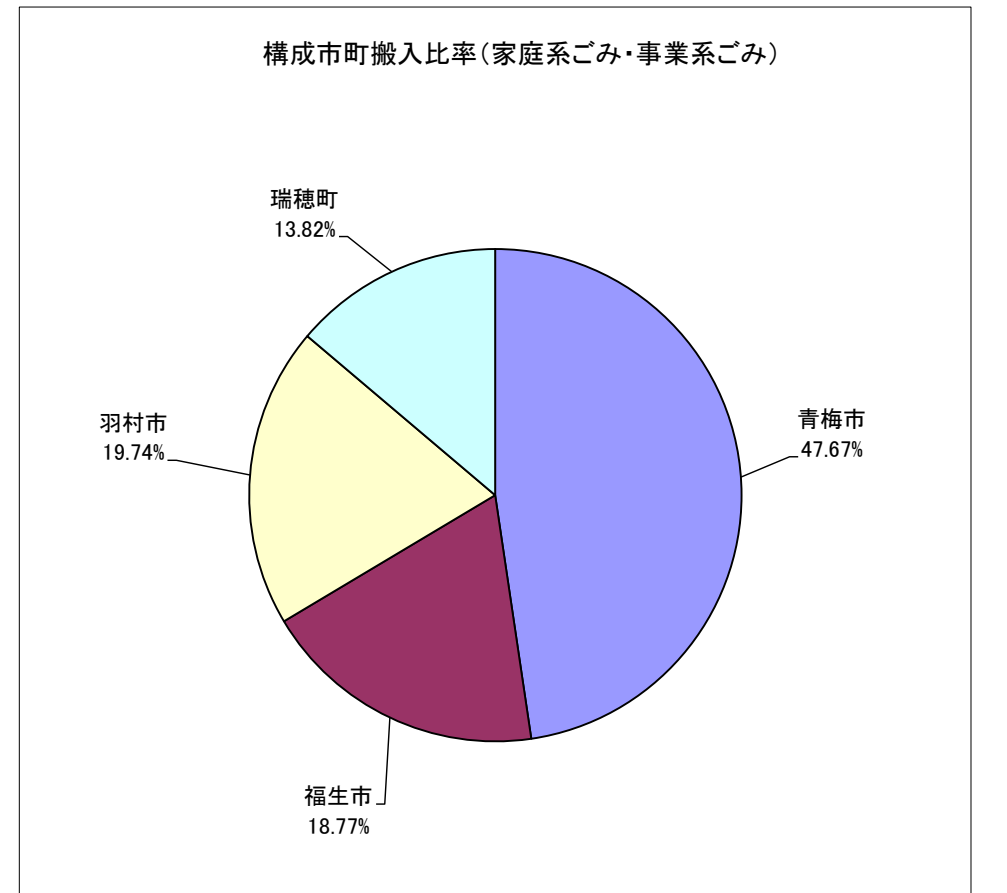
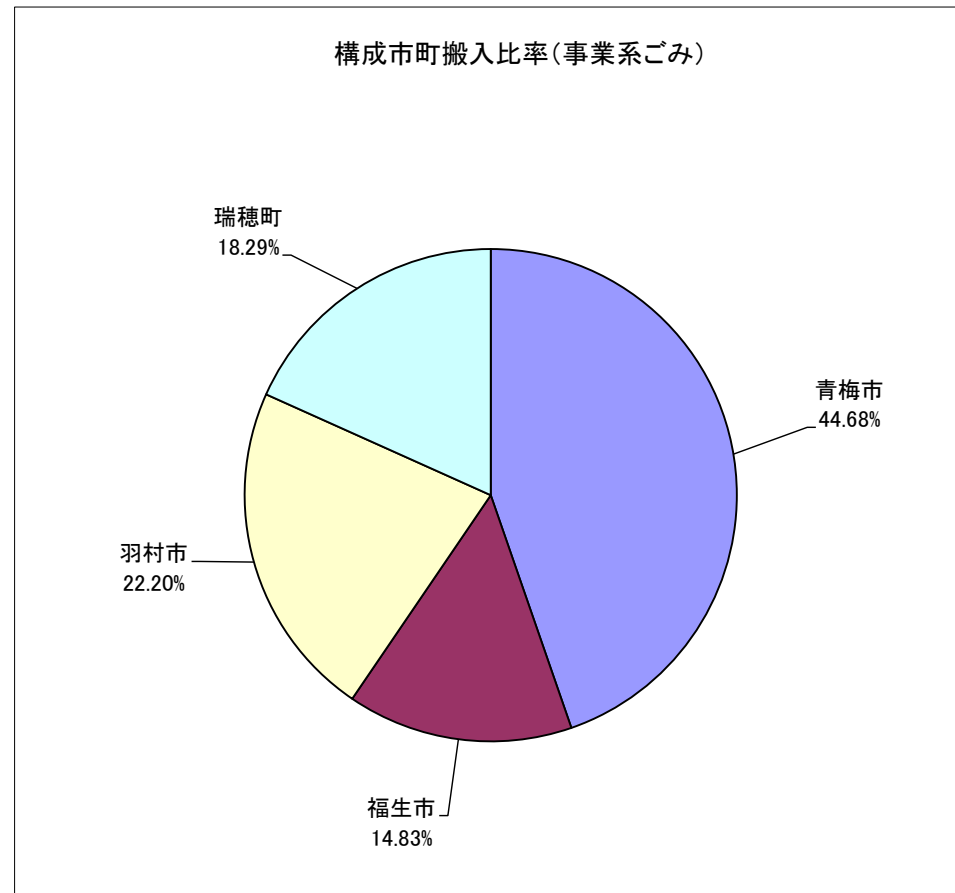
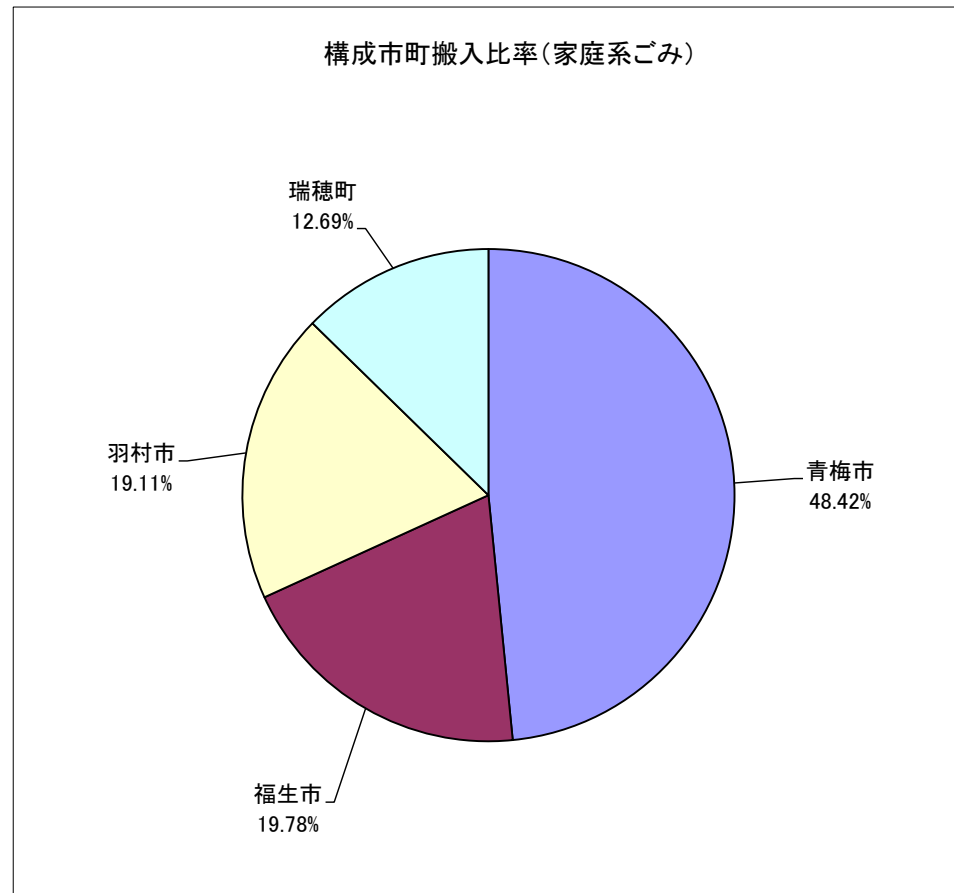


月別	青 梅 市			福 生 市			羽 村 市			瑞 穂 町			構成市町合計			小平・村山・大和 衛生組合	合 計		
	家庭系ごみ	事業系ごみ	計	家庭系ごみ	事業系ごみ	計	家庭系ごみ	事業系ごみ	計	家庭系ごみ	事業系ごみ	計	家庭系ごみ	事業系ごみ	計	広域支援量	家庭系ごみ	事業系ごみ	計
5年 4月	1,768.67	399.87	2,168.54	705.76	132.33	838.09	696.34	198.74	895.08	449.64	165.21	614.85	3,620.41	896.15	4,516.56	783.31	4,403.72	896.15	5,299.87
5月	2,029.67	479.52	2,509.19	820.97	153.09	974.06	807.55	223.34	1,030.89	523.59	193.30	716.89	4,181.78	1,049.25	5,231.03	473.22	4,655.00	1,049.25	5,704.25
6月	1,953.59	445.19	2,398.78	797.96	141.74	939.70	772.04	215.34	987.38	521.30	179.95	701.25	4,044.89	982.22	5,027.11	0.00	4,044.89	982.22	5,027.11
7月	1,870.15	449.42	2,319.57	763.08	160.80	923.88	733.82	221.33	955.15	498.60	179.84	678.44	3,865.65	1,011.39	4,877.04	100.20	3,965.85	1,011.39	4,977.24
8月	1,914.87	466.15	2,381.02	774.22	144.66	918.88	750.82	217.27	968.09	515.05	178.91	693.96	3,954.96	1,006.99	4,961.95	0.00	3,954.96	1,006.99	4,961.95
9月	1,798.62	434.48	2,233.10	697.23	142.68	839.91	708.93	205.91	914.84	472.01	174.86	646.87	3,676.79	957.93	4,634.72	288.53	3,965.32	957.93	4,923.25
10月	1,961.73	452.78	2,414.51	828.38	149.20	977.58	788.54	220.89	1,009.43	519.48	185.64	705.12	4,098.13	1,008.51	5,106.64	0.00	4,098.13	1,008.51	5,106.64
11月	1,783.58	428.69	2,212.27	747.46	141.54	889.00	719.08	209.31	928.39	492.83	173.25	666.08	3,742.95	952.79	4,695.74	279.13	4,022.08	952.79	4,974.87
12月	1,877.04	430.42	2,307.46	788.29	146.66	934.95	794.19	225.37	1,019.56	498.85	179.00	677.85	3,958.37	981.45	4,939.82	596.58	4,554.95	981.45	5,536.40
6年 1月	1,831.65	394.03	2,225.68	741.53	135.68	877.21	679.34	200.68	880.02	465.21	174.24	639.45	3,717.73	904.63	4,622.36	149.02	3,866.75	904.63	4,771.38
2月	1,601.09	378.83	1,979.92	664.54	126.30	790.84	613.35	197.57	810.92	405.07	161.39	566.46	3,284.05	864.09	4,148.14	0.00	3,284.05	864.09	4,148.14
3月	1,636.55	397.76	2,034.31	665.88	136.28	802.16	628.54	226.55	855.09	408.81	165.63	574.44	3,339.78	926.22	4,266.00	0.00	3,339.78	926.22	4,266.00
計	22,027.21	5,157.14	27,184.35	8,995.30	1,710.96	10,706.26	8,692.54	2,562.30	11,254.84	5,770.44	2,111.22	7,881.66	45,485.49	11,541.62	57,027.11	2,669.99	48,155.48	11,541.62	59,697.10
月平均	1,835.60	429.76	2,265.36	749.61	142.58	892.19	724.38	213.53	937.90	480.87	175.94	656.81	3,790.46	961.80	4,752.26	222.50	4,012.96	961.80	4,974.76
前年度 (4月～3月)	22,845.51	5,546.49	28,392.00	9,349.29	1,739.94	11,089.23	8,906.16	2,566.16	11,472.32	5,995.30	2,183.12	8,178.42	47,096.26	12,035.71	59,131.97	2,926.36	50,022.62	12,035.71	62,058.33
前年度対比(%) (4月～3月)	△ 3.58	△ 7.02	△ 4.25	△ 3.79	△ 1.67	△ 3.45	△ 2.40	△ 0.15	△ 1.90	△ 3.75	△ 3.29	△ 3.63	△ 3.42	△ 4.11	△ 3.56	△ 8.76	△ 3.73	△ 4.11	△ 3.80



※1 月平均値は、構成市町等及び月合計搬入量の各々の平均値。  
 ※2 合計欄の家庭系ごみには、小平・村山・大和衛生組合の広域支援量が含まれています。